



Kit de Inicio

LibertàGià | Equipo Global
Afiliados Independientes

Bienvenid@

a LibertàGià Equipo Global

Este “Kit de Inicio” está hecho por Afiliados Independientes con el único fin de ayudar a crear una duplicación rápida y efectiva de tu negocio.

Obtendrás todo lo necesario para trazar tu plan de acción y ponerte en marcha en LibertàGià.

Sigue todos los pasos y comienza a generar los ingresos que desees.

No olvides mandar este “Kit de Inicio” a todos tus afiliados.

Índice

1. Primeros Pasos.

- Haz tu trabajo diario.....pág. 4
- Crea tu Equipo.....pág. 5

2. Formación.

- Canales en Youtube.....pág. 8
- Conferencias Online.....pág. 9
- Plan de Compensación.....pág. 10
- Ejemplos de Ganancias.....pág. 20

3. Eleva tu Negocio.

- Estrategia de Ganancia.....pág. 22
- Plan de Acción.....pág. 25

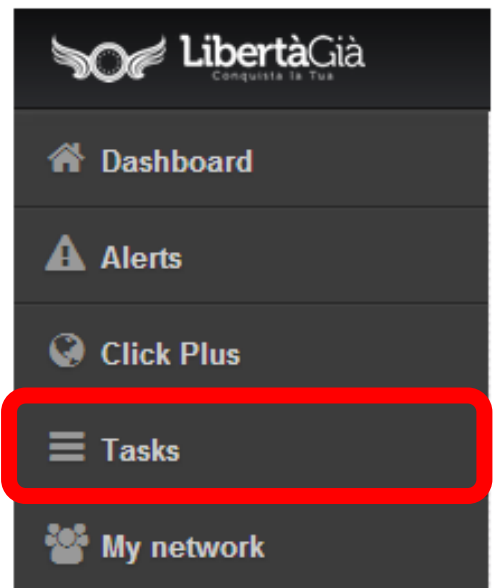
1

Primeros Pasos

Haz tu trabajo diario

En LibertàGià nos van a compensar económicamente por la realización de una serie de tareas que aportan ingresos a la empresa.

Estas tareas sólo se hacen de Lunes a Viernes e iran variando, por lo que para conocer en detalle como realizarlas correctamente, accede al enlace de abajo, donde encontrarás Tutoriales para cada una de ellas.



<http://goo.gl/KsE7A2>

Crea tu Equipo

Como bien sabrás, puedes obtener ingresos recomendando LibertàGià a tus amigos y conocidos.

Te explicaremos más adelante en el plan de compensación las ganancias exactas, pero por el momento, te mostramos a continuación como empezar a crear tu propio equipo.

Paso 1:

Proporciona tu enlace de registro a la persona que quieres en tu equipo. Para ello, ves a tu backoffice y en tu "Dashboard" tendrás tu enlace personal.

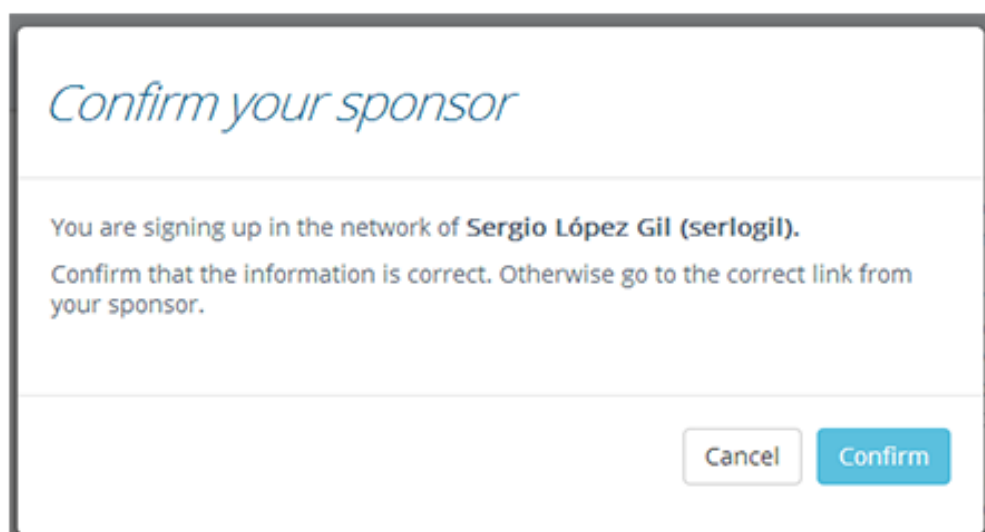
Tu enlace persona de registro sigue el formato:

[www.libertagia.com/\(tu_nickname\)](http://www.libertagia.com/(tu_nickname))

Crea tu Equipo

Paso 2:

Al entrar en tu enlace personal, se le pedirá al nuevo miembro que te confirme como patrocinador y que rellene el formulario.



The screenshot shows a web interface for confirming a sponsor. At the top, the heading *Confirm your sponsor* is displayed in a blue, italicized font. Below this, a horizontal line separates the heading from the main text. The text reads: "You are signing up in the network of **Sergio López Gil (serlogil)**. Confirm that the information is correct. Otherwise go to the correct link from your sponsor." Another horizontal line follows. At the bottom right, there are two buttons: a light gray "Cancel" button and a blue "Confirm" button.

- Es importante que todos los datos sean los correctos.
- Recomendamos que el email a usar sea de GMAIL

2

Formación

Canales en YouTube

Accede al canal de YouTube, donde podrás ver todos los videos con información relevante de LibertàGià y todo lo que la rodea.

Canal Oficial de LibertàGià: <http://goo.gl/UiBp1p>

Canal Adicional: <http://goo.gl/8WxF>

Una parte muy importante de nuestra comunidad son los grupos de Facebook. En ellos, colgamos todas las novedades y noticias diariamente, así pues, es de vital importancia que tengas acceso a ellos.

Grupo Hispano: <http://goo.gl/PMQEDB>

Grupo Equipo Global: <http://goo.gl/ikBz3Y>

Conferencias Online

Se realizan Conferencias Online presentando el negocio, se hacen formaciones, acuden eventualmente representantes de la empresa, etc. Todo con información directa y de última hora de la empresa.

Haz de tu asistencia a ellas un hábito, por lo menos un día a la semana. Invita tanto a todo tu equipo como a personas que quieras que conozcan el negocio de primera mano. Crearás una gran sinergia en tu organización, que os beneficiará a todos.

DÍAS	IDIOMA	HORA	SALA
MARTES	Español	21:00h *Hora España	http://goo.gl/RXbLtp
MIÉRCOLES	Español	21:00h *Hora España	http://goo.gl/RXbLtp
	Ingles	19:30h *Hora Reino Unido	http://goo.gl/tbBI4Z
JUEVES	Español	21:00h *Hora España	http://goo.gl/RXbLtp

Plan de Compensación

En este apartado se va a explicar el plan de compensación, lo más fácil y simple posible.

No te preocupes si no lo entiendes del todo bien al principio. Es normal que esto te suceda. Asiste a las conferencias online y poco a poco, junto al desarrollo de tu negocio, irás aprendiéndolo

Recuerda que este plan de compensación puede sufrir cambios, para ello lo mejor es que estés "conectado al sistema de información" (grupos de Facebook, emails, conferencias) sobre todo descargándote la última versión del Power Point oficial de la empresa disponibles en su página web: www.libertagia.com

Plan de Compensación

1. Ganancias por tu trabajo diario. (Ganancias Variables).

Este Bono vendrá del trabajo diario (Lunes a Viernes) de nuestras tareas que debemos hacer **TODOS LOS DÍAS**, y dependiendo de que paquete de Negocio tengamos, ganaremos una cantidad u otra.

Si eres Bronce:

- De 10 \$ a 15 \$ a la semana.

Si eres Bronce Booster:

- De 15\$ a 30 \$ a la semana.

Si eres Plata:

- De 30 \$ a 50 \$ a la semana.

Si eres Oro:

- De 70 \$ a 100 \$ a la semana.

Plan de Compensación

2. Comisión por la venta de un Box. (Bono de inicio rápido).

Cada vez que tú asocies a un nuevo afiliado al negocio (1ª generación o afiliado "directo"), en base al paquete (box) que TÚ tengas y al que haya escogido la otra persona para empezar, ganarás:

Si eres Bronce y asocias a:

- Un Bronce ganas: 0 \$.
- Un Bronce Booster ganas: 10 \$.
- Un Plata ganas: 20 \$..
- Un Oro ganas: 50 \$.

Si eres Bronce Booster y asocias a:

- Un Bronce ganas: 0 \$.
- Un Bronce Booster ganas: 20 \$.
- Un Plata ganas: 30 \$..
- Un Oro ganas: 60 \$.

Plan de Compensación

2. Comisión por la venta de un Box. (Bono de inicio rápido).

Si eres Plata y asocias a:

- Un Bronce ganas: 0 \$.
- Un Bronce Booster ganas: 30 \$.
- Un Plata ganas: 40 \$..
- Un Oro ganas: 70 \$.

Si eres Oro y asocias a:

- Un Bronce ganas: 0 \$.
- Un Bronce Booster ganas: 40 \$.
- Un Plata ganas: 50 \$..
- Un Oro ganas: 100 \$.

Plan de Compensación

3. Prima de Equipo y liderazgo (Binario).

En base al paquete que tengas, ganarás un % de los puntos PGE que tengas acumulados en tu pierna menor. Esta ganancia es diaria. Los puntos restantes se guardan para el siguiente día.

Cada nuevo paquete en tu binario te sumará estos puntos:

Cada Bronce: 0 PGE.

Cada Bronce Booster: 150 PGE.

Cada Plata: 300 PGE.

Cada Oro: 500 PGE.

Plan de Compensación

3. Prima de Equipo y liderazgo (Binario).

Sí eres:

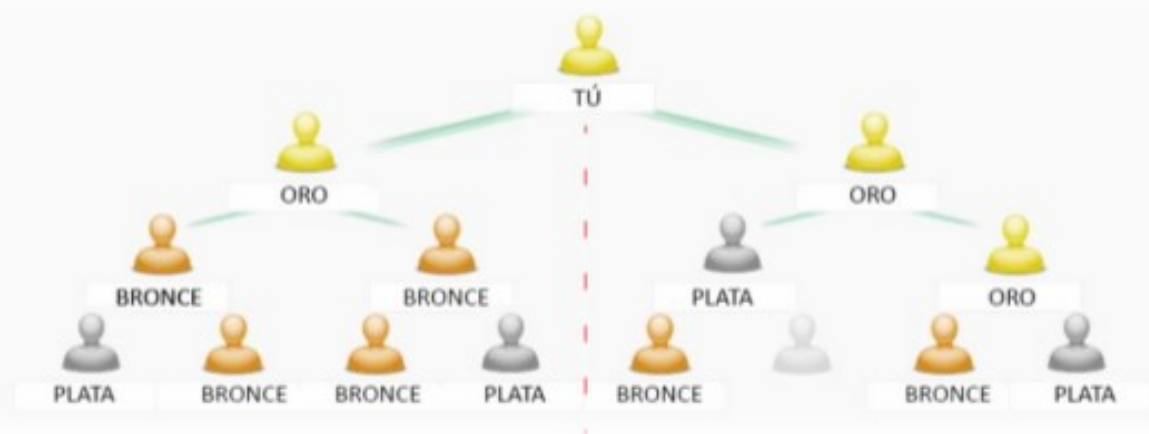
Bronce: 15 %.

Bronce Booster: 17 %.

Plata: 20 %.

Oro: 30 %.

Ejemplo:



PATA IZQUIERDA

1 Oro + 2 Platas = 1.100 PGE

PATA DERECHA

2 Oros + 2 Platas = 1.600 PGE

Ganarás:

Si eres Bronce: $1.100 \times 15\% = 165 \$$.

Si eres Bronce Booster: $1.100 \times 17\% = 187 \$$.

Si eres Plata: $1.100 \times 20\% = 220 \$$.

Si eres Oro: $1.100 \times 30\% = 330 \$$.

Plan de Compensación

4. Residual por las tareas diarias.

Ganarás semanalmente un % de lo que genera cada afiliado por la realización de sus tareas (hasta la sexta generación), independientemente del paquete (box) que ellos posean.

En base a tu paquete (box) ganarás:

Si eres Bronce: 1 %.

Si eres Bronce Booster: 1 %.

Si eres Plata: 2 %.

Si eres Oro: 2 %.

Plan de Compensación

5. Residual por las activaciones mensuales.

Para cobrar todos los bonos que nos genera nuestra red (Binario o residuales) debemos pagar una tasa de activación mensual.

(se paga con nuestras ganancias).

Si eres Bronce: 40 \$.

Si eres Bronce Booster: 60 \$.

Si eres Plata: 80 \$.

Si eres Oro: 100 \$.

Plan de Compensación

5. Residual por las activaciones mensuales.

De la activación mensual de nuestros afiliados también obtenemos % de su activación (hasta la sexta generación). No importa el paquete que ellos tengan

Si eres Bronce: 1 %.

Si eres Bronce Booster: 2 %.

Si eres Plata: 3 %.











Si eres Oro: 4 %.

Existen más bonos, asociados al plan de carrera en el que poco a poco irás profundizando conforme vayas asistiendo a las conferencias online, hablando con tu patrocinador o patrocinadora.

Si lo deseas, visualiza la presentación oficial de LibertàGià para verlos.

Ejemplos de Ganancias

En este Kit de Inicio, hemos preparado unas imágenes de lo que puedes llegar a generar si desarrollas tu equipo.

TÚ	 BRONCE	 PLATA	 ORO
N1: 3 x  = 3	➡ \$ 1,5	\$ 3	
N2: 3 x  = 9	➡ \$ 4,5	\$ 9	
N3: 3 x  = 27	➡ \$ 13,5	\$ 27	
N4: 3 x  = 81	➡ \$ 40,5	\$ 81	
N5: 3 x  = 243	➡ \$ 121,5	\$ 243	
N6: 3 x  = 729	➡ \$ 364,5	\$ 729	
TOTAL:  1092	\$ 546	\$ 1092	

Esta imagen muestra un ejemplo en el que afilias a 3 personas y estas 3 afilian a 3 y así sucesivamente.

Tienes el número de personas en una columna y las ganancias en otras, diferenciando entre si eres Bronce / Bronce Booster (1%) o Plata / Oro (2%).

Esto es sólo lo que generarás con el Bono residual por las tareas diarias. Existen infinitas posibilidades de ganancias, entra al siguiente enlace y descárgate el pack. ¿Cuál es la tuya?

<http://goo.gl/pv06ef>

3














Eleva tu Negocio

Estrategia de Ganancia

En esta sección, te vamos a dar una estrategia para cobrar todos los meses en LibertàGià. Como bien sabes, el mínimo para retirar dinero es 300\$, así, que si estás aquí para ganar un dinero extra todos los meses. Te vamos a decir qué debes hacer para que esto sea así, tan sólo con uno de los bonos que nos ofrece LibertàGià, pero recuerda, que no existe límite, y que sólo tú pondrás, con tu esfuerzo el límite de tus ganancias.

Es tan simple como Afiliar personalmente a 10 personas y que cada una de esas 10 afilie 2 cada uno, así hasta las 6 Generaciones:

Cómo puedes ver siendo tu Bronce y todos Bronce, ya estarás generando sólo del Residual

TÚ	BRONCE	PLATA	ORO
N1: 10 x  = 10	 \$ 5	\$ 10	
N2: 2 x  = 20	 \$ 10	\$ 20	
N3: 2 x  = 40	 \$ 20	\$ 40	
N4: 2 x  = 80	 \$ 40	\$ 80	
N5: 2 x  = 160	 \$ 80	\$ 160	
N6: 2 x  = 320	 \$ 160	\$ 320	
TOTAL:  630	\$ 315	\$ 630	

de las tareas 315 \$ al mes. Siendo Plata/Oro el doble, es decir, 630 \$ al mes.

Estrategia de Ganancia

Ya te hemos mostrado qué hacer para cobrar todos los meses un extra de 300\$ al mes. Pero nuestra recomendación es que nunca te conformes.

¡Siempre debes aspirar a más!

Te vamos a dar una fórmula matemática muy simple, en la que indicarás como uno de los factores lo que deseas ganar de este Bono residual de las tareas, indicándote como resultado, el número de personas que debes afiliar directamente a LibertàGià, y que estas, siguiendo el mismo ejemplo de antes, deben multiplicarse con un simple 2×2 hasta 6 Generaciones, pero....

¿Qué crees que pasará en tu negocio?

Simple: Todas las personas no se duplicarán por un simple y sencillo 2×2 sino que al seguir esta estrategia afiliarán personalmente 10 personas, por lo tanto, tus números irán muy por encima del objetivo que habíamos echo.

Estrategia de Ganancia

Ahora te vamos a dejar ya la fórmula matemática, pero no te asustes por los si te aparece un número muy elevado de personas que debes afiliar directamente tú, pues recuerda lo que te hemos dicho antes, esto es sólo pensando que todo se duplicarán en 2x2, pero la realidad es que será mayor. La cantidad que desees ganar en este bono en la fórmula esta representado con las siglas G.O (Ganancia Objetivo).

$$\frac{\text{G.O}}{32} = \text{n}^{\circ} \text{ de Afiliados directos}$$

Por ejemplo, imagina que tu objetivo es ganar 500 \$ al mes de este bono:

$$\frac{500}{32} = 15,6 \sim 16 \text{ Afiliados}$$

Plan de Acción

Bien, ya estamos en el final de este Kit, tan sólo nos queda crear nuestro Plan de Acción, y para ello, usaremos la fórmula del apartado anterior:

¿Qué número te ha salido?

Pongamos como ejemplo el 16, ya que es el ejemplo que habíamos realizado.

Ahora ya tenemos nuestro Objetivo de afiliados directos, tracemos nuestro objetivo diario.

En base al número de afiliados como objetivo, nuestro consejo para alcanzar esta cifra, es la siguiente:

- **20 o menos:** 2 Afiliados al día.
- **Entre 20 y 40:** 4 Afiliados al día.
- **Más de 40:** 5 Afiliados al día.

Te recomendamos que estés en contacto permanente con tu patrocinador/a y con todos tus directos. Será la única forma de alcanzar el éxito en equipo.

Y no olvides enviar este Kit de Inicio a todos tus Afiliados y que éstos a su vez, hagan lo mismo, de esta manera estaremos Tod@s informad@s y crearemos un equipo sólido y productivo